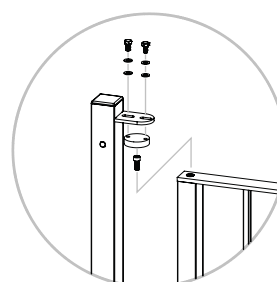
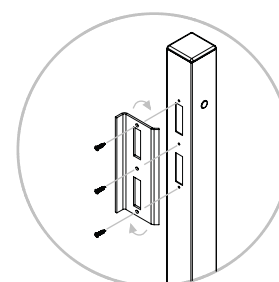


## A DESTACAR

- Diseños simples y elegantes, adaptables a cualquier entorno
- Cuatro modelos a elegir
- Acabado de excepcional duración
- Fácil instalación
- Combinables con barandilla modular en todos los modelos
- Posibilidad de obrar adaptando los anclajes



INSTALACIÓN SENCILLA  
SIN SOLDADURA



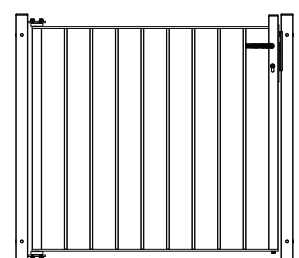
MONTAJE REVERSIBLE

## CARACTERÍSTICAS

- MATERIAL** Acero galvanizado de alta calidad.
- ACABADO** Lacado al horno con pintura en polvo. Es la aplicación de pintura más duradera que existe en la actualidad.
- INSTALACIÓN** Instrucciones de montaje detalladas y soporte técnico para solucionar cualquier duda que pueda surgir durante la instalación.

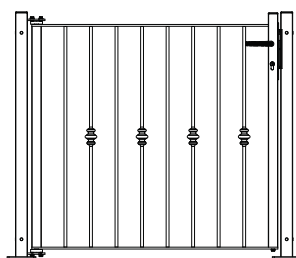
Cuidamos cada una de las fases de fabricación de este producto. Todas ellas están desarrolladas por personal cualificado y bajo un estricto control de calidad, que hacen de los productos decofence artículos de gran calidad y confianza.

## MODELOS



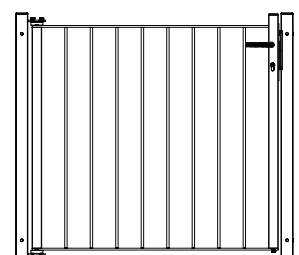
BRICOFEN

Barros cuadrados de 12mm de lado



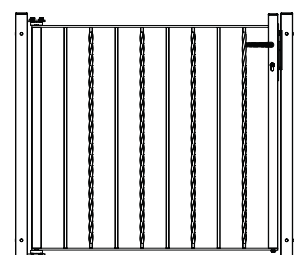
BRICOGIARDINO

Barros macizos de Ø12mm con macollas intercaladas



BRICONADAL

Barros macizos de Ø10mm



BRICONATURA

Barros cuadrados de 12mm de lado rollados y lisos intercalados

## ACABADOS



GRIS FORJA



GRANATE



VERDE



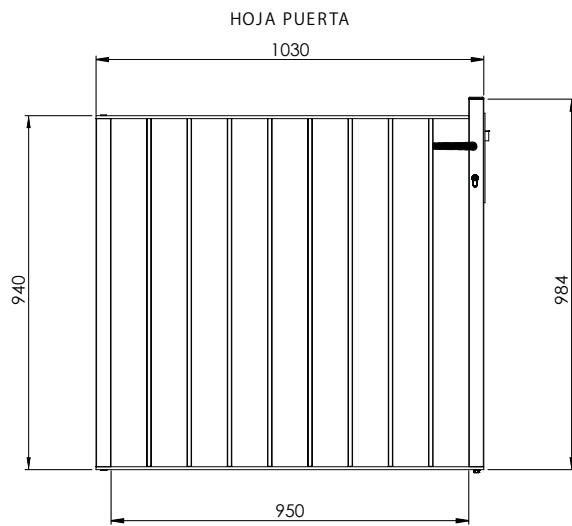
NEGRO



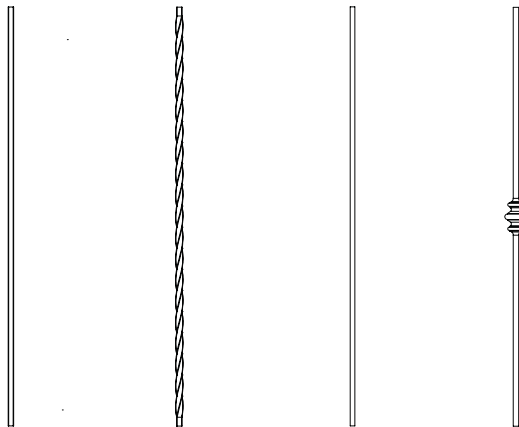
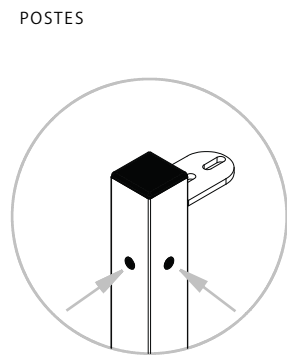
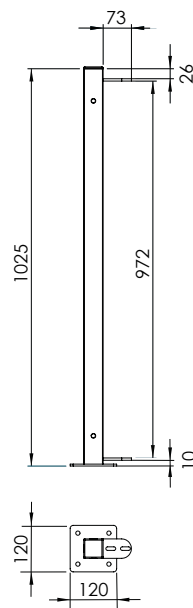
BLANCO



ÓXIDO



Todos los diseños de puerta cumplen con la normativa vigente y están diseñados tanto en la seguridad del usuario como en su fácil instalación.



TIPOS DE BARROTOS SEGÚN MODELO

